

Paro Registrado.

Marzo 2024

FICHA TERRITORIAL: Comarca Somontano de Barbastro

Unidad: nº personas

Fuente: Instituto Aragonés de Empleo

Por grupo de edad y sexo

	Total	Hombres	Mujeres
16-19	23	13	10
20-24	66	37	29
25-29	79	34	45
30-34	74	27	47
35-39	87	40	47
40-44	100	50	50
45-49	86	38	48
50-54	100	43	57
55-59	119	39	80
60-64	161	51	110
Total	895	372	523

Por sector de actividad económica y sexo

CNAE-2009	Total	Hombres	Mujeres
Agricultura, ganadería y pesca	50	38	12
Industria y energía	94	64	30
Construcción	55	51	4
Servicios	604	186	418
Sin empleo anterior	92	33	59
Total	895	372	523

Por sección de actividad económica y sexo

CNAE-2009	Total	Hombres	Mujeres
Agricultura, ganadería, silvicultura y pesca	50	38	12
Industrias extractivas	1	0	1
Industria manufacturera	89	63	26
Suministro de energía eléctrica, gas, vapor y aire acondicionado	3	0	3
Suministro de agua, actividades de saneamiento, gestión de residuos y descontaminación	1	1	0
Construcción	55	51	4
Comercio al por mayor y al por menor; reparación de vehículos de motor y motocicletas	100	37	63
Transporte y almacenamiento	16	9	7
Hostelería	122	26	96
Información y comunicaciones	13	6	7
Actividades financieras y de seguros	4	2	2
Actividades inmobiliarias	4	1	3
Actividades profesionales, científicas y técnicas	20	3	17
Actividades administrativas y servicios auxiliares	140	56	84
Administración Pública y defensa; Seguridad Social obligatoria	47	23	24
Educación	21	5	16
Actividades sanitarias y de servicios sociales	55	8	47
Actividades artísticas, recreativas y de entretenimiento	12	6	6
Otros servicios	24	3	21
Actividades de los hogares como empleadores de personal doméstico; actividades de los hogares como productores de bienes y servicios para uso propio	26	1	25
Sin clasificar	92	33	59
Total	895	372	523

La actividad económica indica aquélla en la que el parado realizó su último trabajo, según la Clasificación Nacional de Actividades Económicas de 2009 (CNAE-2009)

Paro Registrado. **Marzo 2024**

FICHA TERRITORIAL: **Comarca Somontano de Barbastro**

Unidad: nº personas
Fuente: Instituto Aragonés de Empleo

Por nivel de formación y sexo

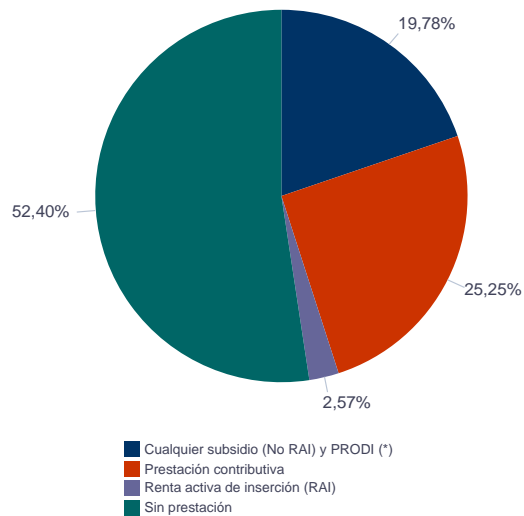
		Total	Hombres	Mujeres
Educación primaria	Educación Primaria o inferior	242	93	149
		242	93	149
Primera etapa de educación secundaria	Primera etapa de educación secundaria	420	200	220
		420	200	220
Segunda etapa de educación secundaria	Bachillerato	61	24	37
	Enseñanza media de formación profesional	60	20	40
		121	44	77
Enseñanza superior	Enseñanza superior de formación profesional	52	20	32
	Enseñanza superior universitaria	60	15	45
		112	35	77
Total		895	372	523

NOTA: La tabla de nivel de formación se basa en la Clasificación Nacional de Educación 2000 (INE). Se ha seleccionado el nivel educativo más alto adquirido por el demandante parado.

Por tipo de prestación y sexo

	Total	Hombres	Mujeres
Sin prestación	469	192	277
Prestación contributiva	226	117	109
Cualquier subsidio (No RAI) y PRODI (*)	177	57	120
Renta activa de inserción (RAI)	23	6	17
Total	895	372	523

(*) PRODI= Programa temporal de protección por desempleo e inserción, RAI = Renta activa de inserción.



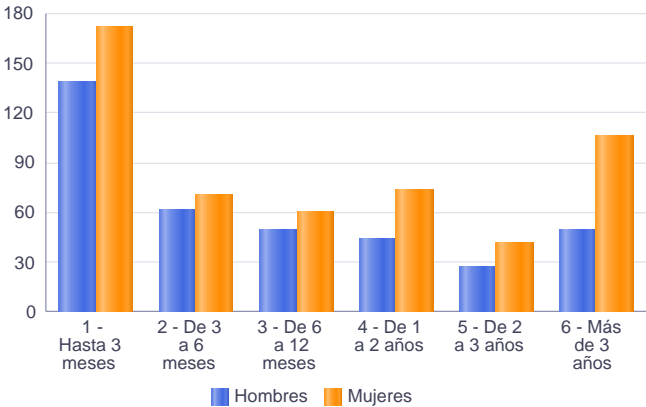
Paro Registrado. Marzo 2024

FICHA TERRITORIAL: Comarca Somontano de Barbastro

Unidad: nº personas
Fuente: Instituto Aragonés de Empleo

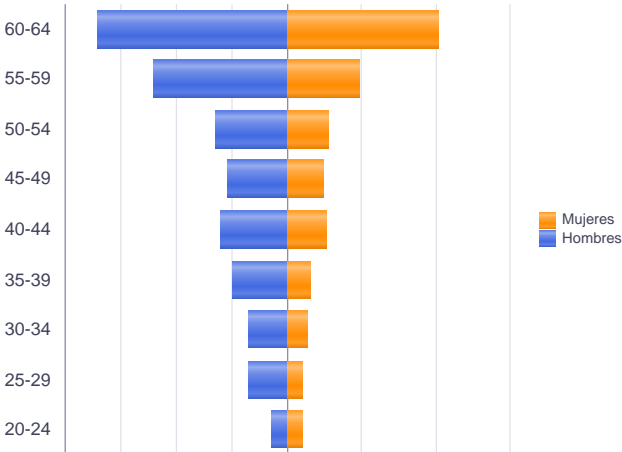
Por tiempo en situación laboral como desempleado y sexo

		Total	Hombres	Mujeres
Corta Duración	Hasta 3 meses	310	139	171
	De 3 a 6 meses	132	62	70
	De 6 a 12 meses	111	50	61
		553	251	302
Larga Duración	De 1 a 2 años	117	44	73
	De 2 a 3 años	69	27	42
	Más de 3 años	156	50	106
		342	121	221
Total		895	372	523



Parados de larga duración* por grupo de edad y sexo

	Total	Hombres	Mujeres
20-24	11	3	8
25-29	15	7	8
30-34	18	7	11
35-39	22	10	12
40-44	33	12	21
45-49	30	11	19
50-54	35	13	22
55-59	63	24	39
60-64	115	34	81
Total	342	121	221



* Más de 12 meses como desempleado

Paro Registrado.

Marzo 2024

FICHA TERRITORIAL: Comarca Somontano de Barbastro

Unidad: nº personas

Fuente: Instituto Aragonés de Empleo

Por sector de actividad económica, nacionalidad y sexo

	Españoles			Extranjeros comunitarios (UE-27)			Extranjeros no comunitarios		
	Total	Hombres	Mujeres	Total	Hombres	Mujeres	Total	Hombres	Mujeres
Agricultura, ganadería y pesca	41	30	11	4	4	0	5	4	1
Construcción	50	46	4	3	3	0	2	2	0
Industria y energía	76	53	23	4	2	2	14	9	5
Servicios	505	159	346	42	11	31	57	16	41
Sin empleo anterior	55	26	29	2	0	2	35	7	28
Total	727	314	413	55	20	35	113	38	75

Ranking de ocupaciones más solicitadas por los demandantes parados, por sexo

Cod. Ocupación	Ocupación	Total	Hombres	Mujeres
92101050	Personal de limpieza o limpiadores en general	260	24	236
97001104	Peones de la industria manufacturera, en general	228	120	108
52201079	Dependientes de comercio, en general	175	17	158
43091029	Empleados administrativos, en general	107	13	94
51201049	Camareros, en general	92	34	58
93101024	Pinches de cocina	86	15	71
55001018	Cajeros de comercio	82	11	71
57101013	Asistentes domiciliarios	79	2	77
95111016	Peones agrícolas, en general	72	56	16
98111024	Mozos de carga y descarga, almacén y/o mercado de abastos	64	61	3
98201011	Reponedores de hipermercado	63	19	44
84121035	Conductores de furgonetas, hasta 3,5 t.	61	52	9
91001018	Empleados de hogar	57	1	56
96021013	Peones de la construcción de edificios	55	54	1
96011029	Peones de obras publicas, en general	51	46	5
95121019	Peones de horticultura, jardinería	47	35	12
83331015	Conductores-operadores de carretillas elevadoras, en general	46	41	5
97001056	Peones de la industria de la alimentación, bebidas y tabaco	45	23	22
92101027	Camareros de pisos (hostelería)	44	0	44
51101026	Cocineros, en general	37	13	24

NOTA: Cada demandante puede solicitar hasta 6 ocupaciones.